

# 呼伦贝尔职业技术学院

## 2022 年单独招生线上考试考生使用手册


### 一、考前准备

各考生需提前准备 1 个安静整洁和网络条件良好的考试环境，考生周围不允许出现书籍、闲杂人等，考生桌面允许有空白 A4 纸、笔、充电器和插排。准备 2 套电量充足的设备（如有需要可提前准备充电器和充电宝），并带上本人身份证：

- 1) 现场设备：1 部智能手机(或带摄像头的电脑，运行内存不低于 8G，摄像头像素不低于 1000 万，确保现场画面清晰)，并安装好腾讯会议，手机（或电脑）开启摄像头，置于考生前进行全景、全程摄像监控。考生需提前一个小时进入会议，并将腾讯会议参会名称改为“本人真实姓名”。
- 2) 考试设备：每位考生需配备另一台不带升降摄像头的智能手机，同时具备前后摄像头，手机需达到当前市面上的主流配置（运行内存不低于 8G，摄像头像素不低于 1000 万），并安装好学习通。

### 二、安装“腾讯会议”

#### 1. 电脑或手机下载“腾讯会议”

- 1) 下载腾讯会议最新版本 

电脑端腾讯会议为 Windows 系统：V3.4.4(405)或 Mac 系统：V3.4.3 (478) 及以上最新版本；

手机端腾讯会议为 Android 系统：V3.4.6 (404) 或 IOS 系统：

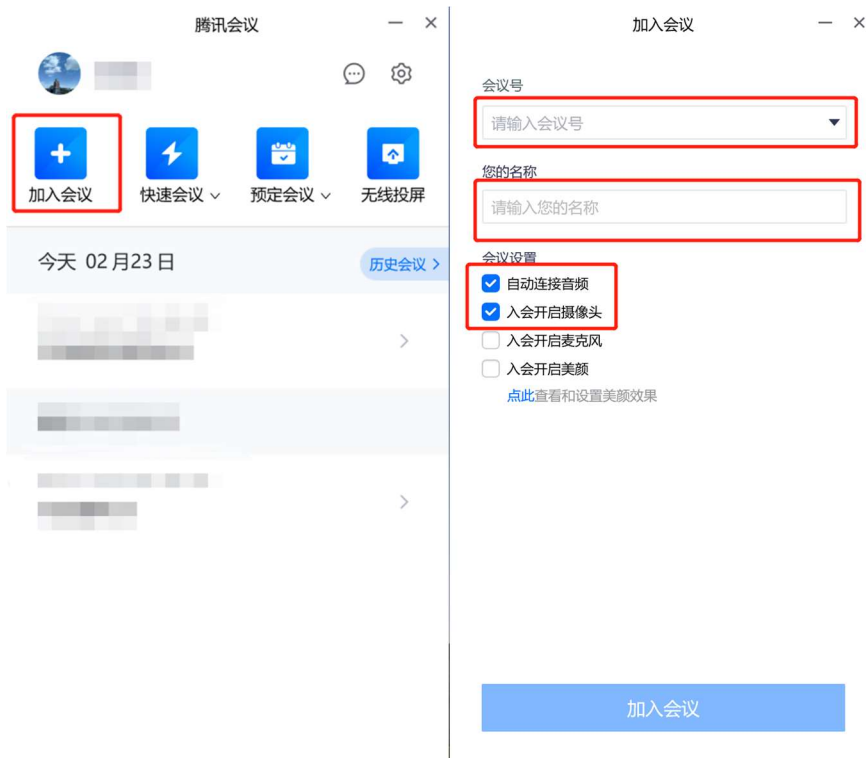
V3.3.10（401）及以上最新版本。

2) 选择微信登录，如无微信，选择“注册/登录”，按照系统提示注册好后再登录。



## 2. 加入腾讯会议

点击“加入会议”，依次输入呼伦贝尔职业技术学院提供的腾讯会议号、考生本人姓名（必须实名），会议设置勾选“自动连接音频”和“入会开启摄像头”，考生加入腾讯会议后需同意监考老师录制画面，在弹出的对话框选择“知道了”。




### 3. 考生考试现场标准

1) 考试现场安静整洁, 考生需确保考试现场网络条件良好、设备稳定、电量充足, 考生周围不允许出现书籍、闲杂人等, 考生桌面允许有空白 A4 纸、笔、充电器和插排。



2) 考生需将考试现场全景摄入腾讯会议，考生需提前测试并固定好位置，确保以考生为圆心周围 1 米范围内的全景画面摄入腾讯会议，严禁使用虚拟背景，考试过程中请勿东张西望和走动，否则将可能被判定为作弊。



3) 正式考试前需听从监考老师的语音安排，向监考老师出示手持身份

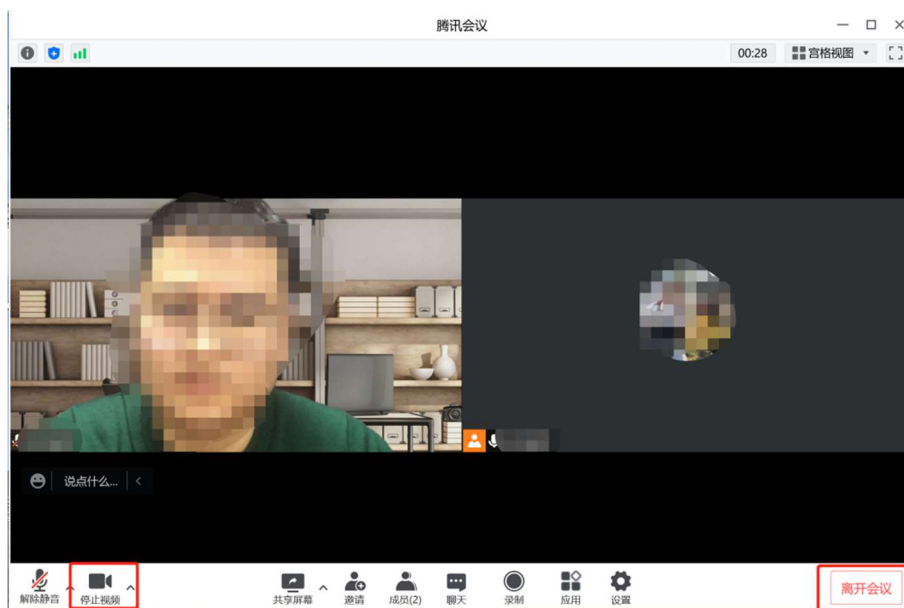
证，监考老师核对无误后再返回座位准备考试。



#### 4. 退出腾讯会议

考生必须先在学习通提交试卷，并在学习通反馈：**本人确认已答题完毕，申请离开考场**，待监考老师语音回复确认后方可离开会议。

离开腾讯会议流程为：第一步：停止视频，第二步：离开会议，第三步：在弹出的对话框中选择“离开会议”。未按规定流程操作的考生将可能被判定为作弊。






### 三、手机安装考试工具“学习通”

#### 1. 手机下载“学习通”

用非升降摄像头手机，支持 Android 和 IOS 两大移动操作系统，Android 系统：5.1.4 或 IOS 系统：5.1.3.4 及以上最新版本，可通过以下两种方式下载安装：

①应用市场搜索“**学习通**”，查找到图标为  的 APP，下载并安装。

②扫描下面的二维码，跳转到对应链接下载 APP 并安装（如用微信扫描二维码请选择在浏览器打开）。



注意：Android 系统用户通过①②两种方式下载安装时若提示“未

知应用来源”，请确认继续安装；IOS 系统用户安装时需要动态验证，按照系统提示进行操作即可。

## 2. 登录学习通

1) 打开学习通，在登录界面选择“**其他登录方式**”，依次输入“呼伦贝尔职业技术学院”、“身份证号”、“**A1234567**”，勾选“我已阅读并同意学习通《隐私政策》和《用户协议》”，再点击“登录”。（备注：若身份证最后一位是字母 X，一律输入小写 x）



2) 完善信息处，请务必点击“跳过”，切勿绑定手机号码！



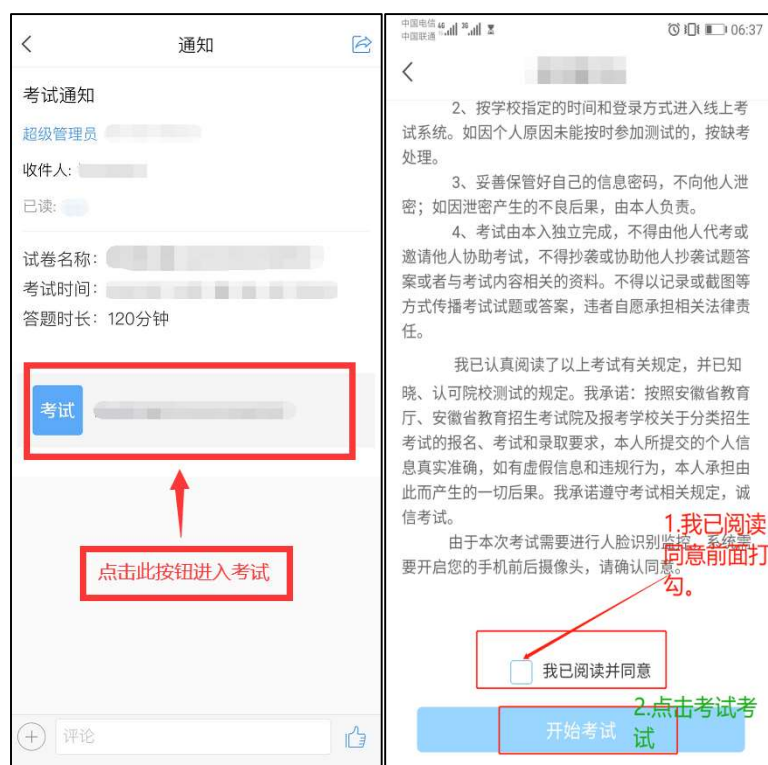
#### 四、考试

1. 点击最下方“消息”，点击“收件箱”；找到“考试通知”，点击进入。

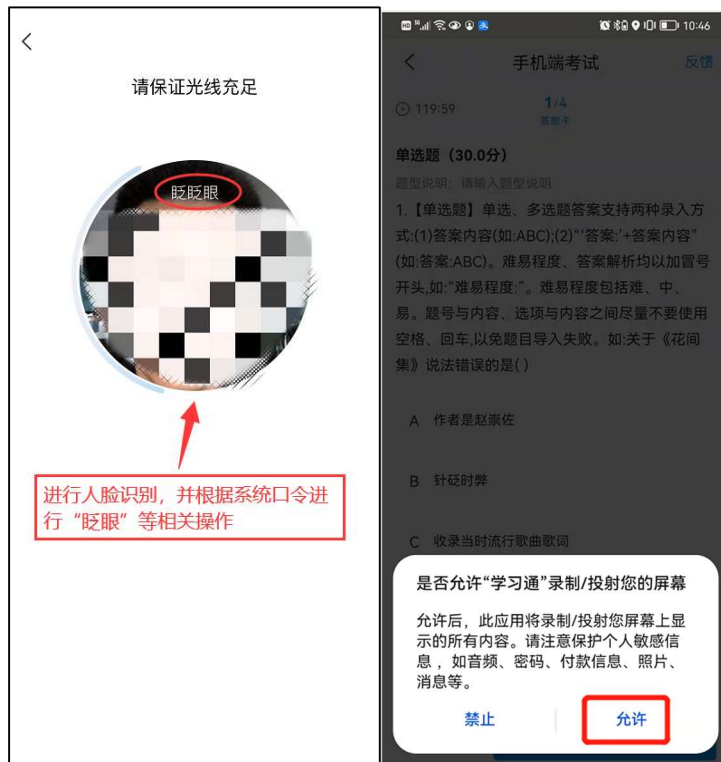




2. 点击“考试”按钮，阅读并同意考生承诺后进行打钩，点击“开始考试”，请提前将手机设置为勿扰模式，切屏超过次数和时长将视为作弊。



3. 进行人脸识别，并根据系统口令进行“眨眼”等动作，识别成功后即可进入正式考试界面，注意：人脸识别时请保证周围光线充足，初次使用需允许“学习通”录制/投射您的屏幕，考试全程需保持人脸在前置摄像头范围内，人脸离开超过时长将视为作弊。



4. 开始答题和交卷：每道题点击自己选择答案对应的选项即可（选项加深），点击右下角“**下一题**”继续作答；到最后一题时系统会提示“已经是最后一题了”，可点击答题界面中间考试位置下方的“**答题卡**”区域进行整卷浏览，深色的为“已答试题”，浅色的为“未答题”，可选择任一未答题目来作答，也可选择任一已答题目来修改答案，考生确定没问题后可点击“下一步”进行答题情况核查，左上角有本场考试倒计时。



5. 考生点击最下方的“**交卷**”按钮，若存在未作答题目，系统会有相关提示，请选择“取消”并退回至整卷浏览补充作答，确认无误后，并确认提交。



6. 成功交卷后, 系统会提示“交卷成功”, 请务必手动交卷, 否则将没有考试成绩。



7. 考生交卷成功，需点击考试页面右上角“反馈”按钮，向监考老师发布：**本人确认已答题完毕，申请离开考场**，待收到监考老师从腾讯会议发出的确认离开回复后，方可退出腾讯会议。



8. 考试过程中，如有遇到闪退、黑屏、白屏和关机等异常情况，可重新打开学习通，点击最下方“消息”，点击“**收件箱**”，找到对应“**考**

**试通知”**，重新进入考试继续答题，退出或离开你答题界面，答题计时不暂停，进入考试后请不要中途离开，以防超时系统自动收卷。

**注意:请严格按照以上流程完成考试，在考试前务必按我校单招考试信息通知时间做好线上模拟考试演练，如不进行模拟考试或不按流程操作，考试遇到操作类、技术类等问题自行负责！考试过程中不允许切屏、与他人沟通、离开系统（系统中会有实时记录，请提前将手机设置为勿扰模式，切屏超过次数和时长将视为作弊），考试中请使用具有前后置摄像头的手机，并保证考试期间前后置摄像头均是打开且无遮挡状态，会有监考老师通过系统检测考生考试画面，如有违规现象自行负责！**

# 考试常见问题处理方式

1、问题：考生按照流程登录学习通后找不到“考试通知”。

解决方式：

1)核实学生是否已认证到“呼伦贝尔职业技术学院”，操作方式如下：  
点击学习通右下角“我”-“头像区域”-进入“账号管理”-如单位设置为：呼伦贝尔职业技术学院，那么即为认证成功。



2) 在学习通首页选择“考试”，找到对应的考试试卷，如仍然不能进入考试，监考老师可将考试码在腾讯会议发给考生。



3) 如以上方式仍不能让考生进入考试，可联系现场超星技术工程师。

## 2、问题：学习通账号冻结

解决方式：如考生多次输入错误密码，造成账号冻结（15分钟），可联系现场超星技术工程师解冻，并按照正确流程登录。





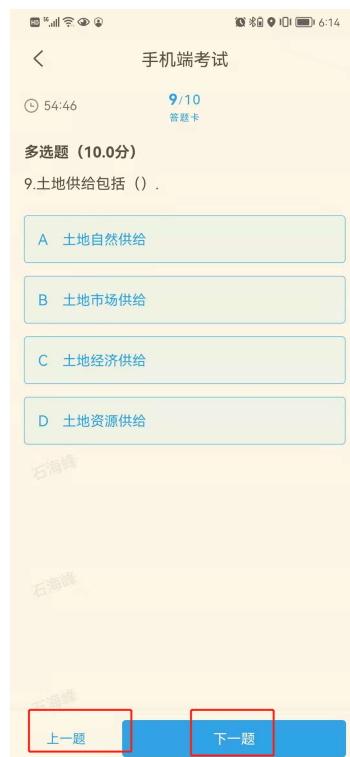
3、问题：考试过程中，如考生有遇到闪退、黑屏、白屏和关机等异常情况。

解决方式：可重新打开学习通（必要时可重启），点击最下方“**消息**”，点击“**收件箱**”，找到对应“**考试通知**”，重新进入考试继续答题，或者按照问题 1 的解决方式来处理。需重点提醒考生退出或离开考生答题界面，答题计时不暂停，进入考试后请不要中途离开，以防超时系统自动收卷。



#### 4、问题：考试过程中如题目不能正常显示。

解决方式：数学题有图片，正常加载需要时间，可上一提、下一题切换下，必要时可提醒考生切换下网络。



5、问题：考试过程中考生有突发事情需要处理，例如上厕所、无网络等。

解决方式：按照学校考务手册来处理，正式开考前可提醒考生提前处理好个人事宜，同时确保考试全程网络正常(建议考生用家里的WIFI，必要时可切换为4G或5G流量)，开考后原则上不能离开腾讯会议和学习通视频监控范围。

# 考生须知

答题时长：180 分钟

题量说明：根据考生报考专业类别本次考试共有理科类、文科类、蒙授文科类、蒙授理科类、旅游类、艺术类、建筑类、计算机类、财会类、机电类、化工类、体育类、医学类、幼师类、汽驾类、农学类 16 个类别的考题，每个类别设置 100 道单选、30 道多选、20 道判断考题，由考试系统自动生成考试试卷。

考试说明：

- 1、本次考试全程进行录像监控，进行前后摄像头抓拍和屏幕抓拍，请调整好答题姿势，确保面部头像完整显示，屏幕抓拍只应用于考试监考，不会获取其他信息。
- 2、离开或退出考试界面答题计时不停止，请不要中途离开考试界面。
- 3、请将手机调至免打扰模式，避免来电引起考试中断。确保手机有充足电量或接入电源。
- 4、保持座位前的桌面干净，不要有与考试无关的内容。
- 5、考试过程中如果出现页面卡死、题目空白情况，请尝试切换网络或退出重新进入考试。

## 系统声明

由于本次考试需要进行人脸识别监控和屏幕抓拍，系统需要开启您的摄像头，请确认同意。