

台州科技职业学院2022年提前招生考试

考生须知

根据台州科技职业学院2022年提前招生考试实施方案，现将报考我校考生考试注意事项告知如下，请各位考生仔细阅读，熟悉测试流程，确保考试顺利进行。

一、考试形式

1. 通过“小艺帮”APP 和“小艺帮助手”APP 进行线上视频考试。根据考试工作要求，采取“双机位”考试模式。

2. “小艺帮”APP 和“小艺帮助手”APP 相关操作说明详见附件1“台州科技职业学院2022年高职提前招生小艺帮及小艺帮助手APP考生操作说明”。

二、考试内容

（一）文化素质测试

根据系统给出的题目进行作答。作答形式：口头作答。要求：口齿清晰，声音响亮，作答限时总共10分钟。

录制要求：横屏录制，正面全身拍摄，全部题目回答结束后，点击圆形按钮完成录制，超过规定时间系统将自动停止录制。

（二）职业性向测试

根据系统给出的题目进行作答。作答形式：口头作答。要求：口齿清晰，声音响亮，作答限时总共10分钟。

录制要求：横屏录制，正面全身拍摄，全部题目回答结束后，点击圆形按钮完成录制，超过规定时间系统将自动停止录制。

（三）分项目测试

1. 语言技能

根据系统提示完成指定文章的朗诵，拍摄总时长不超过3分钟，完成后将录制的视频在09:03前提交并完成上传。

录制要求：横屏录制，正面全身拍摄，结束后点击圆形按钮完成录制，超过规定时间系统将自动停止录制。

2. 音乐技能

唱或奏一首歌，唱法或奏法不限（不配音乐）。拍摄总时长不超过3分钟，完成后将录制的视频在09:20前提交并完成上传。

录制要求：横屏录制，正面全身拍摄，结束后点击圆形按钮完成录制，超过规定时间系统将自动停止录制。

3. 舞蹈技能

跳一支舞，舞种不限（不配音乐）。拍摄总时长不超过3分钟，完成后将录制的视频在09:20前提交并完成上传。

录制要求：横屏录制，正面全身拍摄，结束后点击圆形按钮完成录制，超过规定时间系统将自动停止录制。

三、时间

（一）正式考试时间

招生专业	日期	考试科目	考试时间		
			候考时间	作答时间 1	作答时间 2
园艺技术	4月24日	职业性向	8:30-9:00	9:00-9:10	/
学前教育 (师范)	4月24日	分项目	8:30-9:00	语言技能 9:00-9:03	音乐技能、 舞蹈技能 9:03-9:20
模具设计 与制造	4月24日	文化素质	8:30-9:00	9:00-9:10	/
信息安全 技术应用	4月24日	文化素质	8:30-9:00	9:00-9:10	/

注：1. 每个专业的正式考试，考生必须在规定考试时间内完成该专业所有考试科目的视频录制提交。未在规定考试时间内完成视频作品录制提交，视为放弃。

2. 考生务必充分考虑各考试科目视频录制提交所需时长，提前做好考试设备、系统、场地、网络等调试准备工作。

（二）模拟考试时间与考前练习

考生完成考试确认后，务必及时参加“模拟考试”与“考前练习”。

学校将于考试前组织在线考试操作模拟（平台上显示模拟考试），模拟考试共安排三场：

场次	日期	专业	候考开始 时间	测试作答 时间1	测试作答 时间2
第一场	2022年 4月20日	园艺技术	8:30	9:00—09:10	/
		模具设计与制造			
		信息安全技术应用		语言技能 9:00—9:03	音乐技能、舞蹈 技能9:03—9:20
		学前教育（师范）			
第二场	2022年 4月21日	园艺技术	16:00	16:30—16:40	/
		模具设计与制造			
		信息安全技术应用		语言技能 16:30—16:33	音乐技能、舞蹈 技能 16:33—16:50
		学前教育（师范）			
第三场	2022年 4月22日	园艺技术	8:30	9:00—9:10	/
		模具设计与制造			
		信息安全技术应用		语言技能 9:00—9:03	音乐技能、舞蹈 技能9:03—9:20
		学前教育（师范）			

注：1. 考生须于模拟考试前完成平台账号注册、信息采集、确认考试及身份认证。

2. 除题目外，模拟考试流程与正式考试完全一样，需要设置双机位，即主机位和辅机位。模拟考试严格的考试时间限制，请在规定的时间内完成模拟考试，模拟考试视频可提交，但不作为评分依据。

3. 模拟考试有场次限制，是考生熟悉考试全流程和系统功能的重要步骤，请考生务必高度重视，正式考试前考生本人须至少参加一次模拟考试，熟悉考试全流程。未参加模拟考试者，相关责任自负。

4. 参加模拟考试前，考生须签订“诚信考试承诺书”，完成“考前阅读”等重要事项。

5. 模拟测试时考生要高度重视，不能离开视频拍摄范围。测试期间，除考生外的其他人员不准进入考试环境。

6. 模拟测试结束后，请考生一定要进一步关注主、辅机视频提交情况。千万注意别忘记辅机视频的提交。

7. 答题结束后，考生必须要在原位等待考试时间截止，不能中途离开。

8. 考前练习不限次数，建议考生尽可能多次参加练习。

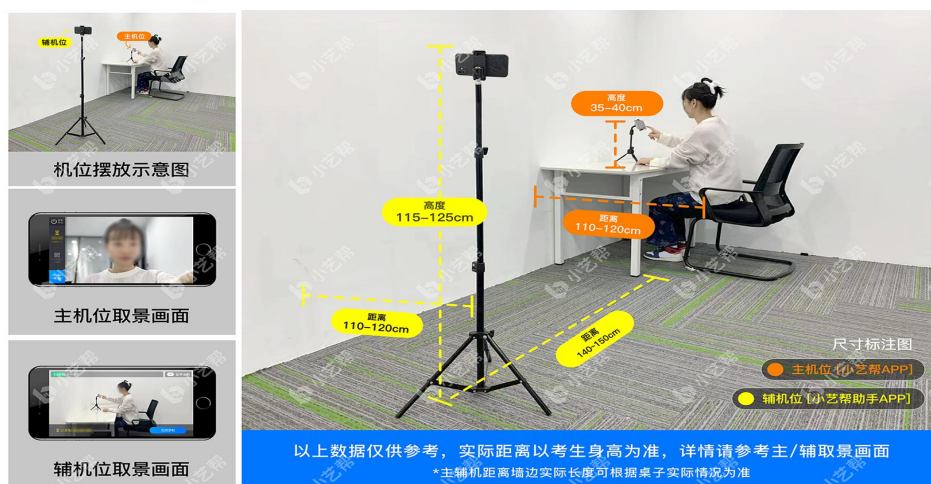
9. 模拟考试和考前练习，试题内容等不等同于正式考试。

10. 考前练习开通时间详见考试系统安排，考前练习次数不作限制。

四、考试准备

（一）考试设备及系统

1. 考生必须按学校要求架设双机位。考试终端为两部智能手机，考生仅可使用两部手机完成考试。手机 A（安装最新版本的“小艺帮”APP）作为主机，主机面向考生，用于考试录制，横屏摆放，考生根据要求进行考试；手机 B（安装最新版本的“小艺助手”APP）作为辅机，横屏摆放，置于考生侧方 45 度，要求能监控到考试环境和考试流程。双机位摆放示意图如下：





2. 手机须使用近两年上市的主流品牌安卓手机或苹果手机（华为、vivo、oppo、小米、iPhone等千元以上机型）。安卓手机系统须Android 7.0及以上，或鸿蒙系统2.0及以上；苹果手机须iOS系统10.0及以上。请勿使用“红米Note 9”和“红米 9”，若使用的是小米手机，请务必关闭卸载“小米画报APP”，若使用的是苹果手机，请务必关闭锁屏。

3. 主机、辅机均须保证至少 10G 的剩余可用存储空间，以保证在考试过程中不会发生因为手机存储空间不足导致录制中断、录制内容丢失等情况。

4. 主机、辅机均须保持手机**电量充足**，必须提前准备好电源和移动电源，确保在考试过程中不会出现因为手机电量过低自动关机、录制内容丢失等情况。

5. 为保证拍摄画面稳定，**建议考生使用手机支架、稳定器等辅助设备**，注意辅助设备不要遮挡手机话筒，避免影响音频录制效果。

6. 考前须退出、关闭除小艺帮 APP 及小艺助手APP 之外的其他应用程序，例如微信、QQ、录屏、音乐、视频、在线课堂、手机智能助手等可能会用到麦克风、扬声器和摄像头的程序，并关闭上述应用程序的通知功能。

7. 考试过程中考生端手机来电，这将影响考生考试的顺利进行，**关闭手机通话功能**，有以下三种方法：(1)开启飞行模式，连接Wifi；(2)开启来电呼叫转移功能，将电话转移到他人手机上；(3)开启来电拦截助手拦截所有来电，以确保在拍摄过程中不会被其他应用程序干扰，不被占用运行资源。

8. 不得使用夜间模式和静音模式。

9. 务必使用手机系统自带的中文标准字体，字体大小选择为标准模式。

(二) 考试场地及网络环境

1. 为保证考试过程不受干扰，建议考生准备拍摄背景单一、安静无杂音的场所，注意避免或减小风声、手机铃声、周边工地施工等杂音，以免考生听不见监考教师的语音指令。

2. 考试场地要整洁，考场不能有书籍、纸张、笔、便利贴等物品。

3. 保证房间内光线充足，确保拍摄视频画面清晰。

4. 务必检查网络信号，确保网络稳定流畅，避免出现断网等情况影响正常考试。

5. 不得在同一网络环境下聚集考试，以避免在考试中发生因网络不畅导致考试中断、内容丢失等情况。

五、考试流程

(一) 考试资格

考生须于4月24日8:30候场，9:00未进入候考状态的考生视为主动放弃考试资格。

（二）视频录制及要求

1. 一旦进入正式考试，考生必须在规定考试时间内完成该专业（方向）所有考试科目的视频录制提交。

2. 视频录制不得使用虚拟背景，不得更换视频背景，考生不得采取任何视频编辑手段处理画面，必须保持作品完整真实。

3. 考生须免冠正对主机位摄像头，考试全程正视摄像头，保证面部及双手出现在视频画面正中间，不做转头摇头等多余动作。不得化浓妆、不得佩戴饰品、耳机、口罩等，头发不得遮挡面部和双耳，不得佩戴智能手表、手环以及智能眼镜等，不得翻阅参考书籍等资料，不得查阅电子设备、接打电话，不得使用草稿纸，桌面上不得存放任何与考试无关的物品。

4. 录制全程不允许静音，不得随意切换拍摄角度，不得做任何打招呼和有暗示性的言语行为，不得出现任何可能影响评判公正的信息或标识（如含考生信息的提示性文字、图案、声音、背景、着装等），更不得出现考生姓名、生源地、考生号、证件号、就读学校、培训机构等相关信息。

5. 考生不得自备草稿纸、笔等考试用具；不得携带与考试内容相关的资料；不得使用外接话筒、耳机等设备。

6. 在考试过程中，考生不得离开考试空间，不得离开双机位拍摄范围，不得让他人进入考试空间。

7. 考生不得截屏、录屏、投屏、锁屏、缩屏，否则将导致考试中止；

8. 正式考试时，考生退出考试系统、接通来电、进入其他应用程序等中断考试系统运行的操作，均会导致考试中止。

9. 视频录制要求聚焦清楚、画面清晰、声音真实无杂音。

10. 考生因未按要求操作或拍摄不清晰、不完整等导致的后果，责任自负。

（三）考试结束

1. 考生须持续关注主机、辅机考试系统考试视频上传进度，显示“提交成功”前，不得关闭程序，不得清理手机内存、垃圾数据等。考试结束提交视频时请务必使用原考试手机操作，不要更换手机。

2. 如遇网络不稳定等导致上传中断，建议切换网络并根据提示继续上传，确保考试结束后6小时内成功上传视频（截止时间：2022年4

月 24 日 15:20)。

3. 考试时间结束后 48 小时内不得卸载小艺帮 APP 及小艺帮助手 APP。

(四) 考试注意事项

1. 必须在规定的时间内进入候考；

2. 考生必须在候考时间内进入到该科目的录制页面，逾期则无法进入该科目考试，视为放弃。

3. 答题过程中请考生注意对主机屏幕尝试手机翻屏，避免导致阅题不全。

六、考试纪律

1. 考试内容属于国家机密级，考试过程中禁止录屏、截屏、投屏，禁止另行录音、录像，禁止保存、传递、传播考试视频（内容），禁止将相关信息以任何形式泄露或公布。若有违反，视同违规。

2. 考试视频录制声音画面中仅允许出现考生本人，考试必须由考生本人独立完成，不得以不正当手段获得或试图获得试题答案。若有违反，视同违规。

3. 考试时考生全程不得离开拍摄范围；不得做任何打招呼 and 暗示性的言语行为；不得出现任何可能影响评判公正的信息或标识，如含考生姓名、准考证、就读学校等个人信息的提示性文字、图案等；不得采取任何视频编辑手段处理画面，必须保持作品完整真实。若有违反，视同违规。

4. 未按要求摆放双机位，遮挡麦克风、摄像头导致拍摄录制异常（无声音画面、无故中断等），考试空间内出现除主机、辅机外具有发送或者接收信息功能的设备等，视同违规。

5. 考生不能携带耳机、手环等电子产品。若有违反，视同违规。

6. 考生有违规行为的，将取消考试成绩；情节严重者，取消我校招考资格并向考生所在地省级招生考试机构进行通报。凡存在作弊行为，构成犯罪的，将移交司法机关依法处理。

七、其他

1. 考生应自觉遵守诚信考试承诺，严格遵守考试纪律，诚信应考。学校将加强对考生人脸识别和考试全过程的核查，对在提前招生考试过程中违规的考生，学校将按照《国家教育考试违规处理办法》等规定严肃处理。新生入学后，我校将根据招生政策和录取标准进行复查，凡不

符合条件或有舞弊行为者，取消入学资格，并通报考生所在地省级招生考试机构倒查追责。对涉嫌犯罪的，将及时报案，并配合司法机关依法处理。

2. 考生应及时查看台州科技职业学院招生网发布的考试相关通知。
3. 本须知的最终解释权归台州科技职业学院。

八、联系方式

1. 学校地址：浙江省台州市黄岩区嘉木路 288 号
2. 咨询电话：0576-89188199、89188399
3. 学校提前招生网：<https://tqzstzkj.eduw.cn/>
4. 学校微信公众号：台州科技职业学院
5. 学校提前招生咨询 QQ 群：834576101

附件1:

台州科技职业学院2022年高职提前招生 小艺帮及小艺助手APP考生操作说明

本操作说明中所用图片均为小艺帮操作示意图，其所示考试科目及内容、考试时间等均与我校正式考试无关。

一、特别提醒

1. 考前准备注意事项

(1) 采用双机位考试模式，仅可使用两台手机完成考试。须使用近两年上市的主流品牌安卓手机或苹果手机（华为、vivo、oppo、小米、iPhone等千元以上机型）。安卓手机系统须Android 7.0及以上，或鸿蒙系统2.0及以上；苹果手机须iOS系统10.0及以上。请勿使用“红米Note 9”和“红米 9”。使用小米手机请务必关闭且卸载“小米画报”APP。

(2) 考试通过小艺帮APP及小艺助手APP进行。安装小艺帮APP的手机为主机，安装小艺助手APP的手机为辅机，两个软件不能同时安装在同一台手机上。

(3) 安装最新版本的小艺帮APP和小艺助手APP。

(4) 为保证考试过程不受干扰，建议考生准备拍摄背景单一、安静无杂音的场所，注意避免或减小风声、手机铃声等杂音，保证光线充足，确保拍摄视频画面清晰。

(5) 为保证拍摄画面稳定，建议考生使用手机支架、稳定器等辅助设备，注意辅助设备不要遮挡手机话筒，避免影响音频录制效果。

(6) 务必保持手机电量充足，确保在考试过程中不会出现因手机电量过低自动关机、录制内容丢失。

(7) 务必确保考试时手机存储空间充足，至少有10G的剩余存储空间。确保在拍摄过程中不会因为手机存储空间不足导致录制中断、录制内容丢失。

(8) 务必检查网络信号，建议是稳定的Wi-Fi或者4G、5G网络，确保

考试全程网络环境正常，避免出现断网情况导致视频提交失败。

(9) 务必禁止通话功能，退出、关闭除小艺帮APP、小艺助手APP之外的其他应用程序，例如微信、QQ、录屏、音乐、视频、在线课堂、闹钟等。手机不得使用夜间模式和静音模式。

(10) 在正式考试前请务必进行模拟考试，熟悉小艺帮APP、小艺助手APP的操作流程和考试流程，以免影响正式考试。模拟考试时，按照机位摆放图例要求，多次测试正式考试时双机位摆设位置，确定最佳拍摄点及拍摄角度，高效利用考试时间。（因考前练习及模拟考试数据占用手机内存空间，注意在正式考试开始之前清理数据）

(11) 请务必使用手机系统自带的中文简体标准字体，选择字体大小为标准模式。

2. 考试中注意事项

(1) 视频录制要求主机位和辅助机位的两部手机一镜到底不间断录制，进入考试时，须用辅机扫描考试页面最下方的二维码（该二维码仅限考生本人使用），开启辅机位科目录制后再开启主机位对应科目录制。录制全程不允许静音，不得随意切换拍摄角度，不得做任何打招呼和有暗示性的言语行为，不得出现任何可能影响评判公正的信息或标识（如含考生信息的提示性文字、图案、声音、背景、着装等），更不得出现考生姓名、生源地、考生号、证件号、就读学校、培训机构等相关信息。不得采取任何视频编辑手段处理画面，必须保持作品完整真实。

(2) 正式考试时，考生不得录屏、截屏、投屏、锁屏，否则因此导致考试失败，责任自负。

(3) 正式考试时，如出现主机退出小艺帮APP、接通来电、点击进入其他应用程序等中断小艺帮APP运行的操作，均会导致考试中止。

3. 考试结束后注意事项

(1) 考生须关注考试录制视频的上传进度，成功上传前不得关闭程序。如遇网络不稳定等导致上传中断，建议切换网络，根据提示继续上传，确保考试结束后6小时内成功上传视频（截止时间：2022年4月24日15:20）。

(2) 全部视频上传成功前，一定不要清理手机内存、垃圾数据等，考试时间结束后48小时内一定不要卸载小艺帮APP及小艺助手APP。考试结束提交视频时请务必使用原考试手机操作，不要更换手机。

二、操作说明

（一）主机位的安装和操作说明（小艺帮APP为主机位）

1. 下载注册及登录

1.1 下载安装

扫描下方二维码即可下载安装，或到小艺帮官方网站扫描二维码下载，考生不要通过其他渠道下载。网址：<https://www.xiaoyibang.com/>。



安装时，请授权允许小艺帮使用摄像头、麦克风、扬声器、存储空间、网络等权限，以保证可以正常考试。

小艺帮仅支持安卓、鸿蒙和IOS版本的手机，不支持各种安卓、鸿蒙平板和iPad，请特别注意！

1.2 注册

打开app点击【注册】，输入手机号，点击发送验证码后填写密码并牢记，点击注册。

港澳台侨及国际用户请点击注册页下方【港澳台侨及国际用户入口】进行注册。

已注册过小艺帮账号无需重复注册，直接用原有账号登录即可。

1.3 登录

进入登录页，使用手机号/身份证号/邮箱和密码即可登录，身份证号登录必须是后续完成考生身份认证方可使用，身份证号必须为考生本人身份证号。



2. 身份认证及填写考生信息

首次登录，需要认证考生的报考信息，才可以报名参加考试。注意屏幕下方小蓝条，认证后不可更改信息。



2.1 身份认证

请认证考生身份证照片，按提示上传身份证人像面和国徽面，点击下一步，也可点击右上方手动上传身份证信息，填写身份证上的信息进行识别；港澳台侨及国际考生可选择护照或通行证认证。

如遇到身份证已被验证，可点击“去申诉”，请耐心等待人工审核结果。

请尽早完成身份认证以免影响考试。

2.2 填写考生信息

提前准备一张免冠证件照电子版。

选择身份为“其他”，高考报考证和考生号都可不填，按照指引填写学籍信息，即可完成认证。请根据实际情况填写。

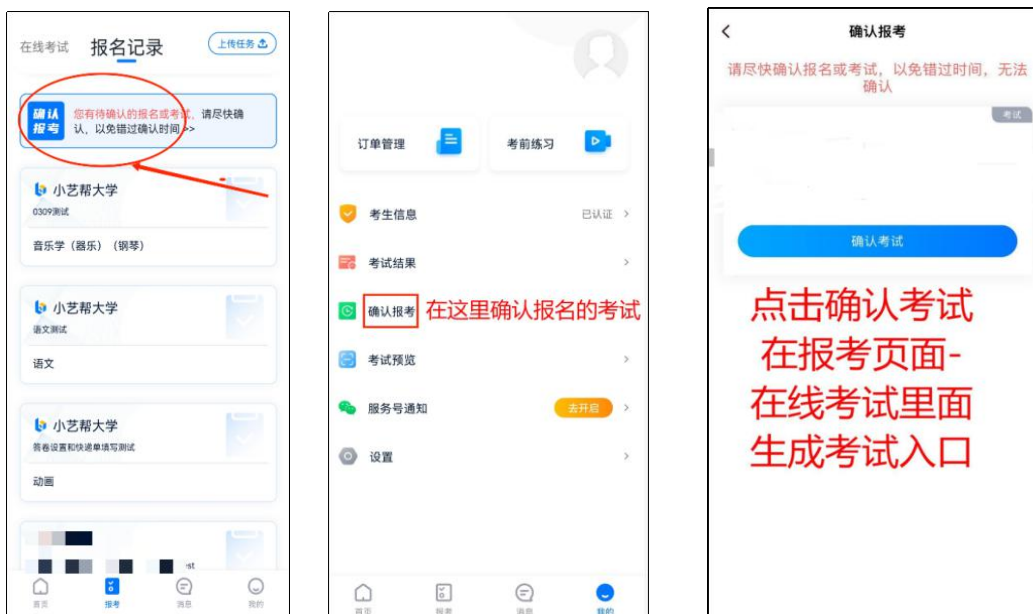
注：若身份选择“艺术校考考生”，考生号须填写，按照指引如实填写其他信息，即可完成认证。

以上两个身份均可参加考试，无任何影响。

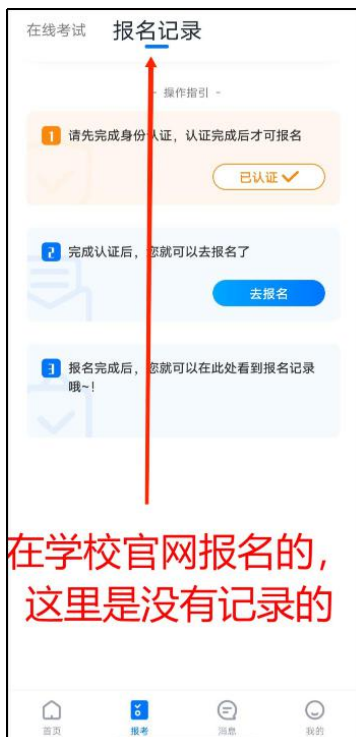


3. 考试确认

完成认证后，考生须于规定时间完成确认考试。点击屏幕下方【报考-确认报考】或【我的-确认报考】页面。核对考试信息无误后点击【确认考试】。



确认成功后，在【报考-在线考试】列表页会自动生成一条考试记录，点击进入可查看具体的报考详情和考试要求。在学校官网报名，小艺帮报名记录没有数据，属正常现象。



【注意】：如果确认报考页面显示无数据，请耐心等待学校考试上线，并持续关注确认报考页面。若模拟考前一天还未看到数据或提示姓名、报考地区不匹配，请及时联系我确认报考信息。

4. 考前准备

4.1 人脸验证

请选择【报考-在线考试】页面，点击页面上方红色条处，按提示进行人脸验证。请不要化妆、戴美瞳等，验证时调整好光线，不要出现高曝光的情况，保证人脸清晰，避免人脸识别失败。若多次人脸验证失败可以申请“人工审核”，请耐心等待人工审核结果。

请考生务必于模拟考试前本人完成人脸认证，否则无法正常参加考试。



4.2 考前任务

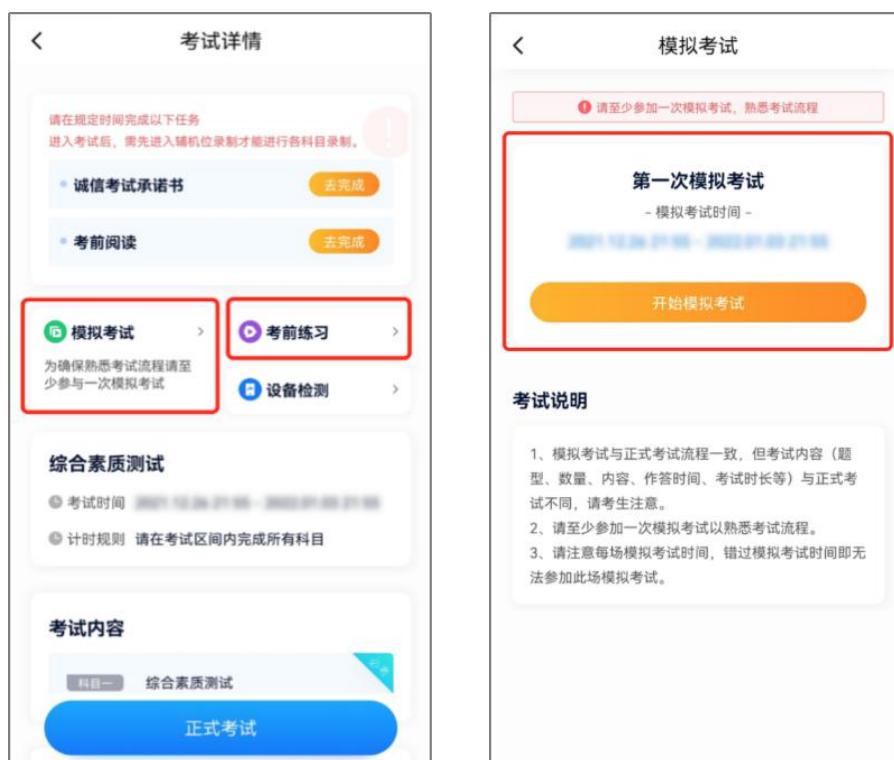
点击屏幕下方【报考-在线考试】，选择相应考试，完成“考前阅读”和“承诺书”等考前任务。请务必于模拟考试前完成，否则无法正常参加考试。

4.3 模拟考试

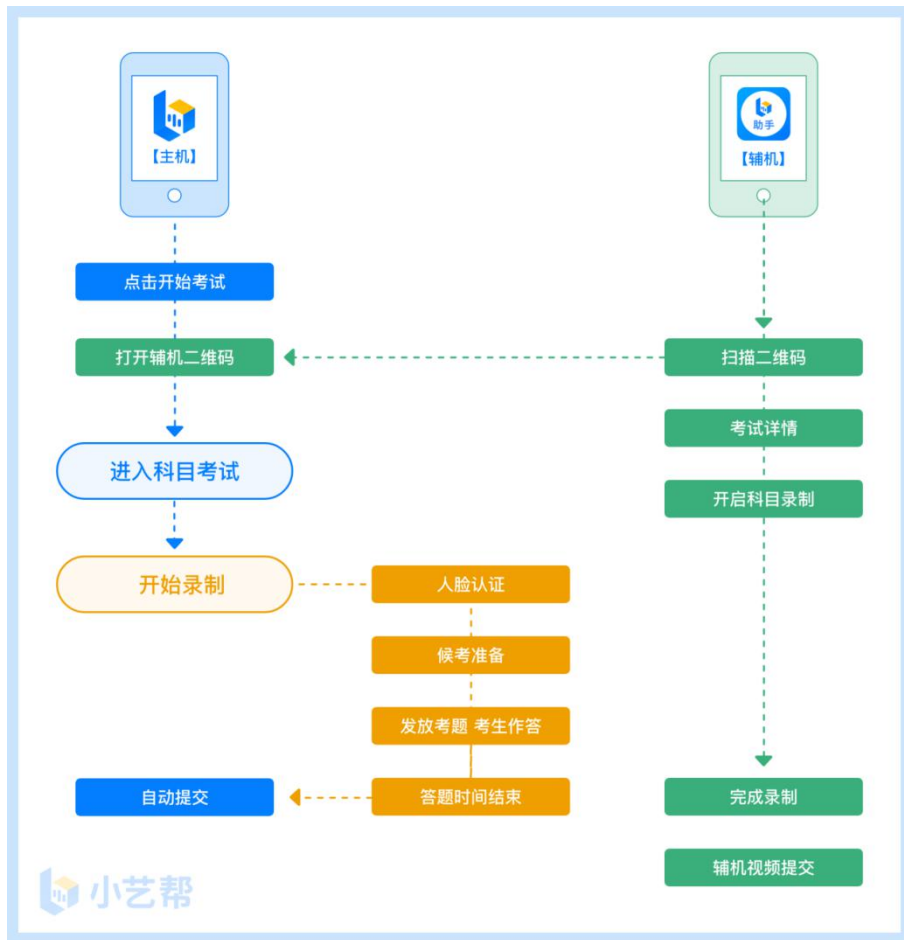
参加正式考试前务必要参加模拟考试，模拟考试时也需要通过主机位进行人脸验证，根据语音提示进行人脸识别，不要化浓妆、戴美瞳等，验证时调整好光线，不要出现高曝光的情况，保证人脸清晰，避免人脸识别失败。

模拟考试除题目外，其他与正式考试完全一致，有严格的考试时间限制，请在规定的时间内完成模拟考试，考生必须至少完成一次模拟考以熟悉考试流程。模拟考试视频可提交，但不作为评分依据。

模拟考试参照正式考试主辅机位操作说明来进行。

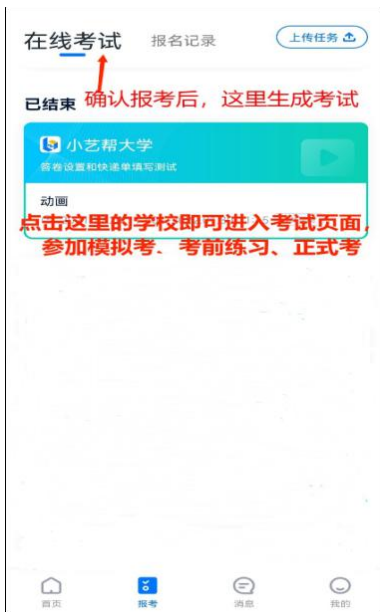


5. 正式考试流程



5.1 进入考试

请按时进入候考，耐心等待开考，候考结束不在候考页面的考生无法进入答题环节。请按下图顺序操作，选择相应考试，点击“正式考试”，进入正式考试页面。



5.2 架设双机位

请点击科目介绍页面下方的“小艺助手二维码”，完成辅机位架设。具体操作步骤请阅读后面的“（二）小艺助手APP考生操作手册”。



建议考生于考试前确定双机位架设方式及位置，以免浪费正式考试的时间。正式考试时，考生须按时进入完成辅机位架设并开始拍摄录制，否则无法正常参加考试。

考生须参照以下图例确定考试环境和位置，图中数字仅参考，摆放时可以根据实际情况调整。



双机位摆放参考图



语言技能双机位摆放参考图



舞蹈技能双机位摆放参考图

5.3 正式考试

考生须在考前按学校要求布置考试环境。考试全程请露出双耳，不被遮挡。

若因不可抗力因素导致考试中断，须于1分钟内返回考试界面继续考试，中断超过1次或指定时长(1分钟)导致的考试失败，后果自负。

5.3.1 考生开始候考，点击下图“开始录制”，小艺帮APP自动检测电量、设备状态等，符合要求方可进入候考，否则无法进行下一步操作。




5.3.2 候考时间内完成人脸比对

根据语音提示进行人脸比对, 请注意不要佩戴美瞳、不要化妆等; 选择光线适当角度, 不要出现高曝光的情况, 保证人脸清晰。如连续3次人脸比对失败, 需要按系统提示重新完成人脸验证。



请考生尽早进入考试科目录制状态 (下图所示)、完成人脸比对, 以免错过考试作答时间、无法正常参加考试。



5.3.3等待候考时间结束

人脸比对完成后，考生不得退出下图界面，否则可能无法进入正式考试作答。



候考时间内，考生不得离开拍摄范围，考试空间内不得出现除考生外的其他人员，考生可点击“收起”按键，观看录制画面。

5.3.4考试作答

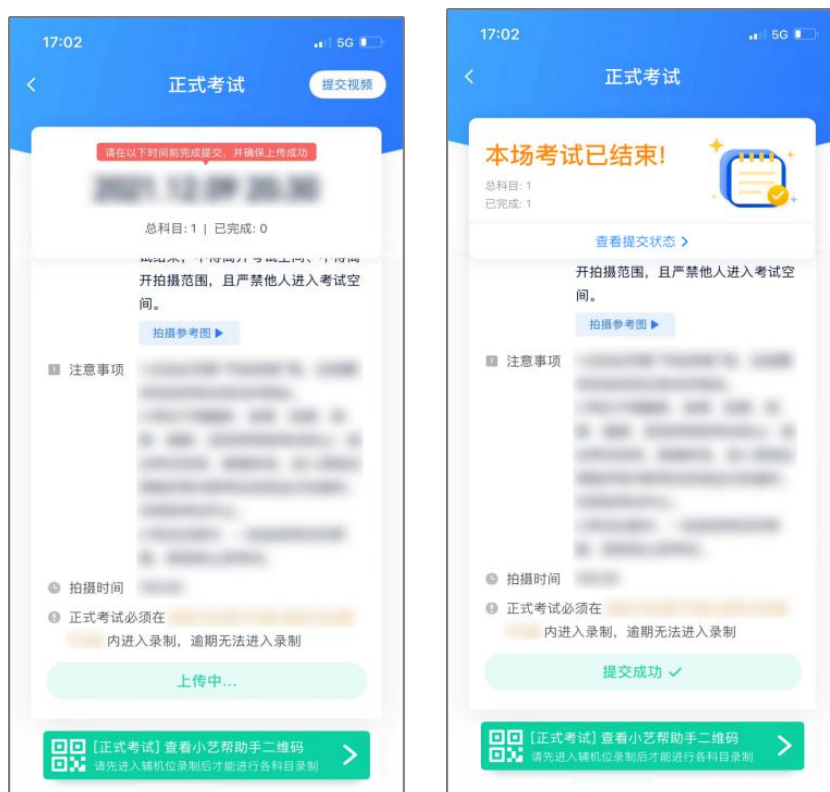
请考生务必于按时参加正式考试，如有考试违纪、作弊行为，学校将终止相应考生的考试。

作答时，请考生先阅读完考题后进行作答，考试时间结束后系统自动上传主机视频，辅机手动点击上传，请考生关注视频上传状态确保视频提交成功。

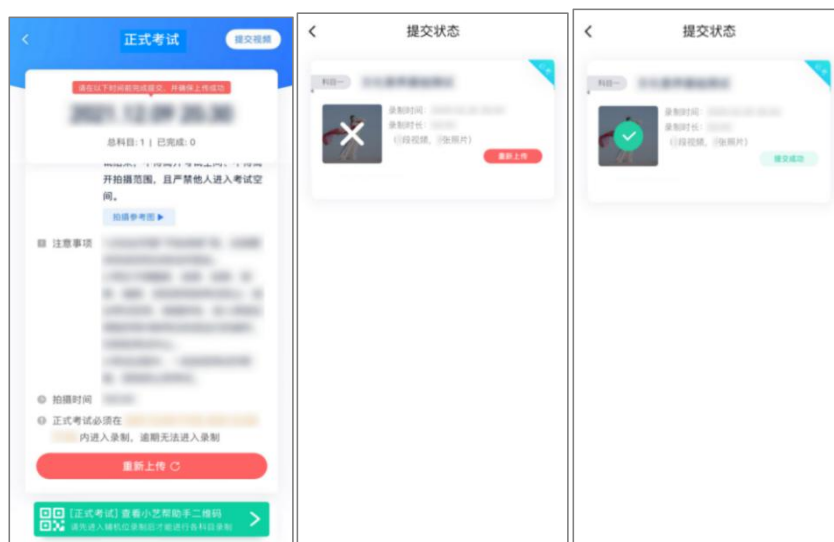
5.4考试结束、提交视频

5.4.1考试结束后，提交主辅机位视频后，请不要立即关闭程序，请耐心等待视频上传完成。**小艺帮APP提示视频上传成功前，请考生关注上传进度**，为防止视频上传过程中出现意外，考生于考试结束后48小

时内，不得卸载小艺帮APP和终止程序运行，不得清理手机内存、垃圾数据等。



5.4.2如遇上传中断，建议切换网络，并按下图步骤重新上传，直至视频上传成功。



特别注意：

(1) 考试视频都完成提交后，需要一直关注上传进度，一定不要退出程序，如遇网络不稳定中断上传，建议切换网络，根据提示继续上传，直至视频上传成功。

(2) 全部视频上传成功前，一定不要使用手机管家清理手机内存、垃

圾数据，考试结束后 48 小时内一定不要卸载 APP。

(3) 如果视频上传失败，我们会提醒您【重新上传】，请留意视频上传页或【报考】列表页底部，点击【重新上传】即可。您可以切换 Wi-Fi 和 4G、5G 网络进行尝，确保考试结束后 6 小时内成功上传视频（截止时间：2022 年 4 月 24 日 15:20）。

（二）辅机位的安装和操作说明（小艺助手 APP 为辅机位）

1. 下载安装

扫描下方二维码即可下载安装，或到小艺帮官方网站扫描二维码下载，考生不要通过其他渠道下载。网址：<https://www.xiaoyibang.com/>

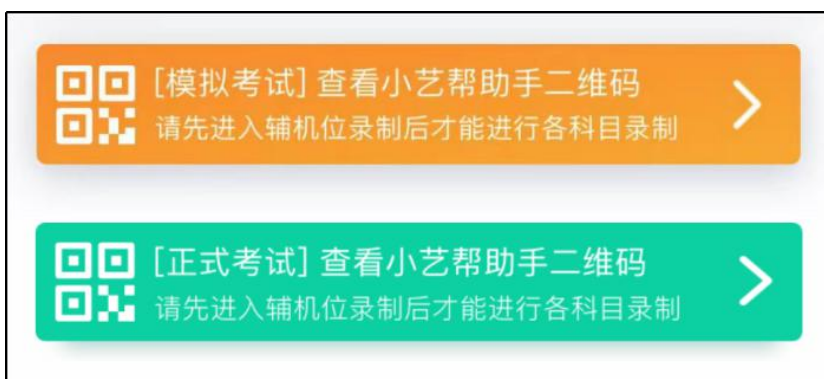


安装时，请授权允许使用您的摄像头、麦克风、扬声器、存储空间、网络等权限，以保证可以正常考试。

小艺助手仅支持安卓、鸿蒙和 IOS 版本的手机，不支持各种安卓、鸿蒙平板和 iPad，请特别注意！

2. 扫码

正式考试、模拟考试时，均可使用小艺助手 APP 扫描主机位（小艺帮 APP）考试科目介绍页面下方的“小艺助手二维码”进入辅机位录制。



如果扫码失败，小艺助手 APP 会提示失败原因，请根据提示调整后再次扫码尝试，或者点击手动输入，填写考试码和主机位考试账号。

特别提醒：一场考试只有一个二维码，**必须使用辅机进行扫码录制**，否则将导致主机无法进入正式考试。

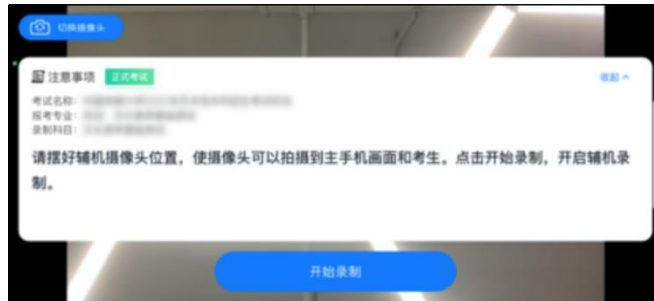


3. 确认考试、架设辅机位

识别二维码后进入“考试详情”页面，请确认考生信息及考试信息，阅读录制提醒，点击科目上的“去直播”，进入录制准备页面。

请按照学校的要求摆放辅助机位，并使用手机前摄像头拍摄。

点击“开始录制”按钮进行录制，请务必在主机的候考时间结束前开启辅机录制，否则无法正常参加考试。

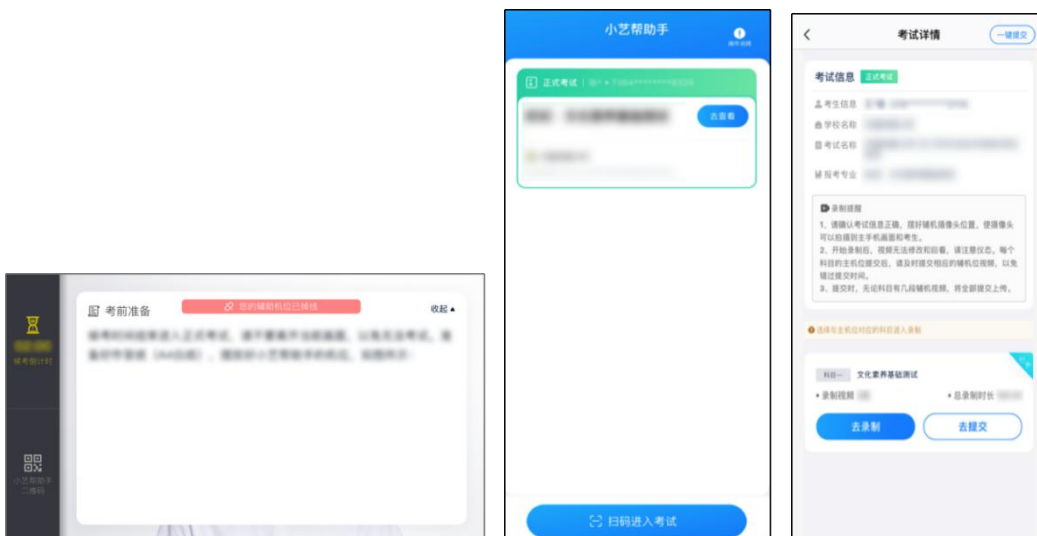


4 正式考试

因考前练习、模拟考试的辅机拍摄视频均可能占用手机存储空间。因此，正式考试前，请先确认辅机至少有 10G 的剩余存储空间，以免出现因内存不足导致无法正常拍摄、主机无法正常考试的情况。

正式考试时的辅机位录制过程中，辅机位屏幕会实时显示已录制时长。

如在正式考试过程中辅机位录制中断，主机位会提示“您的辅助机位已掉线”，请尽快点击辅机位小艺助手 APP 首页考试记录上的“去查看”，进入考试记录详情页，点击“去录制”按钮，即可重新回到录制页面。

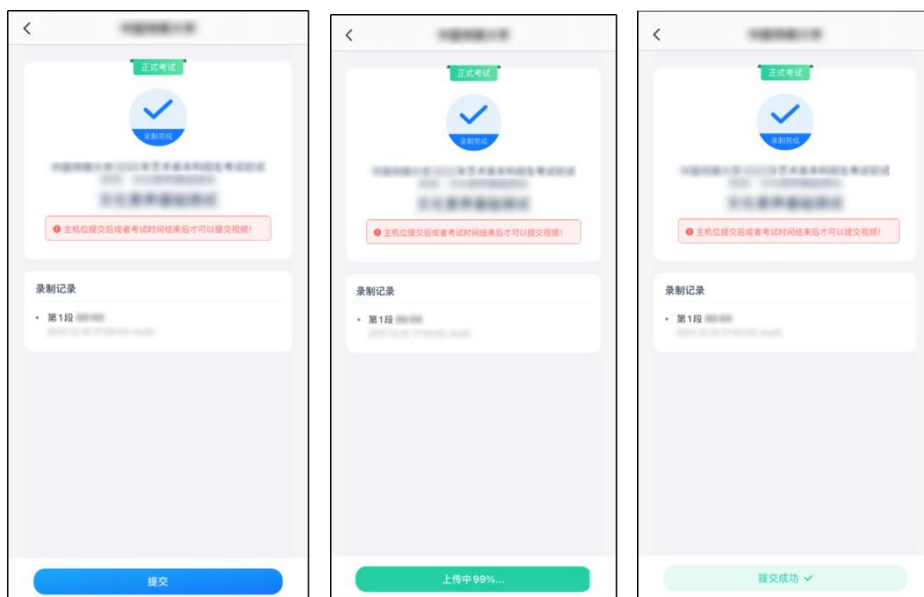


5. 提交视频

主机位结束考试并自动提交后，辅机位方可点击“完成录制”按钮，进入提交页面。

点击“提交”按钮后即可看到上传进度，请务必关注视频上传进度，确保上传成功。

录制完的视频无法回看，也不可更改。



特别注意：

(1) 考试专业辅机视频都完成提交后，需要一直关注上传进度，一定不要退出程序，如遇网络不稳定中断上传，建议切换网络，根据提示继续上传，确保考试结束后6小时内成功上传视频（截止时间：2022年4月24日15:20）。

(2) 全部视频上传成功前，一定不要使用手机管家清理手机内存、垃圾数据，考试结束后48小时内一定不要卸载APP。

(3) 双机位考试时，提交主机位视频后，辅机位对应的视频才可以提交。

(4) 从考试开始到结束，辅机位只能使用同一台手机，切勿更换手机。

重新上传说明：

考试视频全部提交后，请考生务必确认上传状态，不要退出小艺帮手APP。如果视频上传失败，我们会提醒您【您有视频未提交成功！】，请点击进去进行提交，您可以切换Wi-Fi和4G、5G网络进行尝试。

（三）技术咨询

技术咨询QQ号：800180626

技术咨询电话：4001668807

服务时间：周一到周日，8:00—24:00，其他时间的咨询会延迟到当天8:00处理，敬请谅解！

以上咨询方式仅限小艺帮 APP 和小艺助手 APP 的系统操作及技术
问题咨询。